



UNIVERSIDAD CENTRAL DE VENEZUELA
FACULTAD DE CIENCIAS
COMISIÓN Y UNIDAD DE SERVICIO COMUNITARIO

Sistematización de la práctica:

Apreniendo de la acción

Eugenia Pereyra G.
eugenia.pereyra@ciens.ucv.ve

Julio2009

Cuales son los etapas de un proyecto



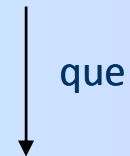
ETAPAS	PASOS
Diagnóstico y Planificación	1.- Motivación y conceptualización 2.- Diagnostico participativo 3.- Diseño del proyecto
Ejecución	4.- Alianzas institucionales y obtención de recursos 5.- Implementación y gestión del proyecto
Evaluación y sistematización finales	6.- Evaluación, continuidad y multiplicación

¿Qué es la sistematización?

La Sistematización



Una investigación cualitativa con enfoque crítico
interpretativo



Intenta describir e interpretar prácticas sociales singulares que privilegian el punto de vista de los actores, la historia local, la lógica y los sentidos presentes en las prácticas

¿Cuál es la finalidad de la sistematización?

1. La comprensión y la reflexión de un equipo (el estudiante con su tutor) sobre su propio trabajo.
2. El adquirir conocimiento teóricos a partir de la práctica.
3. Favorecer el intercambio de experiencias entre distintos equipos

¿Cuales son los acuerdos básicos sobre la sistematización?

- A toda sistematización le antecede una práctica. A diferencia de otros procesos investigativos como los cuantitativos a éste le antecede un “hacer”, que puede ser recuperado, recontextualizado y analizado a partir del conocimiento adquirido a lo largo del proceso.
- Todo individuo es un sujeto de conocimiento y posee una percepción y un saber producto de su hacer.
- Todo proceso de sistematización es un proceso de interlocución entre los actores en donde se negocian discursos, teorías y construcciones culturales.
- En la sistematización interesa tanto el proceso como el producto.

¿Quién sistematiza?

En el trabajo de sistematización se dan distintos niveles y grados de participación; no se trata de que todos estén en todo, ni de que todos participen durante el proceso, ni en la misma forma, ni con la misma intensidad.

En todo proceso promocional intervienen por lo menos tres actores.

¿Quiénes son los actores?

Facultad de Ciencias

Profesores

Tutores



Estudiantes



Universidad



Comunidad

¿Dimensiones de la sistematización?



Plan de sistematización

1. Definir ¿Que se quiere saber?
1. Diseño de un proyecto de sistematización
 - 2.1 Selección del tema ¿Qué se busca conocer?
 - 2.2 Ordenar lo que se desea sistematizar.
 - 2.3 Formulación de una pregunta que exprese lo que se desea conocer.
 - 2.4 ¿Qué datos va a coleccionar?
 - 2.5 Productos que debe surgir de la sistematización
 - 2.6 Reflexión y elaboración del documento final

¿Como se recolecta la información?

La sistematización se ubica actualmente en el campo de la investigación cualitativa de enfoque crítico interpretativo, que busca descubrir e interpretar prácticas sociales singulares, privilegiando el punto de vista de los actores, la subjetividad, la historia local y los sentidos que estén en la práctica.

Las investigaciones cualitativas utilizan diferentes métodos, técnicas e instrumentos para acercarse a la realidad investigada; entre ellos se encuentran:

- Las fuentes iconográficas.
- las fuentes Orales.
- las fuentes escritas.
- diarios de campo.

Fuentes iconográficas

Las fuentes iconográficas: permiten observar los objetos y las imágenes de una experiencia.

Un ejemplo de ellas son las fotografías, pinturas, dibujos etc.



Fuentes orales



Se utilizan para recoger de los actores las opiniones percepciones e intuiciones de los actores de la experiencia.

Las más significativas son las entrevistas y las historias de vida.

La entrevista permite establecer un diálogo con el otro y visualizar aspectos importantes de la comunicación no verbal que surgen en ese momento.

La entrevista en la sistematización más que un cuestionario debe ser una conversación abierta y fluida entre el entrevistador y el informante.





Fuentes escritas

Las fuentes escritas: entre ellas las más utilizadas son las circulares, los cuadernos de apuntes, los planes, las actas de reuniones, los informes e incluso las transcripciones de las entrevistas realizadas.



Diarios de campo

- El diario de campo: es una de las herramientas más importantes.
- Un diario de campo es un cuaderno utilizado por los investigadores para indagar sobre la sociedad de acuerdo al contexto en el que se encuentra.
- Se trata de un registro sistemático, permanente y organizado de las actividades observadas y las informaciones recogidas, así como otras anotaciones que se consideren pertinentes para el análisis posterior de la experiencia.



Cómo se lleva un diario de campo



1. Realice una observación general
2. Escriba el día y la hora del momento de la observación.
3. Escriba todo lo que observa (acciones, sonidos, clima, etc).
4. Describa las impresiones que estos elementos le causa.
5. Describa las conclusiones a las que puede llegar a partir de estas impresiones.
6. Diferencie entre los elementos específicos de estudio y los elementos generales

Aspectos importantes sobre el diario de campo

Consejos

Una buena idea es dividir el cuaderno en dos columnas, las observaciones a un lado y las impresiones o conclusiones en el otro.

De ser posible, procure comentar con su Tutor sobre su experiencia.

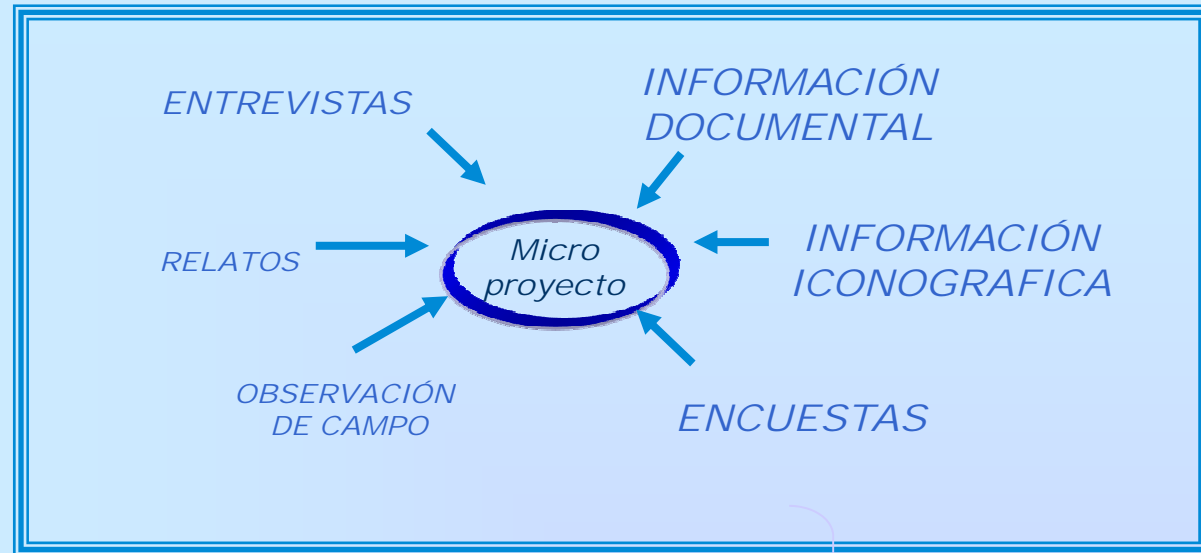
Este cuaderno debe ser confidencial.

Siempre tenga presente los objetivos de la experiencia



Síntesis del proceso

RECUPERACIÓN DE LA HISTORIA



↓
PROFUNDIZACIÓN TEÓRICA

↓
ESCRITURA (DESCRIPCIÓN- ANÁLISIS-
CONCLUSIONES RECOMENDACIONES) DEL
INFORME

↓
COMUNICACIÓN

↓
PROYECCIÓN

Resumen del proceso



Proyecto Marco

Mejorar la enseñanza de la ciencia



Proyecto

Divulgación de conocimientos

Sistematización de la experiencia



Micro-proyecto

Promover el aprendizaje de la ciencia en espacios no formales



Informe escrito




Presentación oral



Diploma de Servicio comunitario





La reflexión sistemática es el factor que transforma una experiencia interesante.....*

¡¡Muchas Gracias!!

* National Helpers Network (1994) Learning Helpers: A guide to training and reflexión, New York